

Краткая инструкция для пользователей по авторизации в ИС «Сетевой город. Образование» с помощью ЕСИА

1. При переходе пользователя к странице «Сетевой Город. Образование»: <https://sgo.cit73.ru/> появляется следующее информационное окно:



Войти в ГИС «Образование Ульяновской области»

Вход для родителей

Вход для учащихся

Вход для сотрудников

Для входа необходима подтвержденная учетная запись госуслуг.
Ее можно оформить в ближайшем центре обслуживания пользователей.

Ученикам до 14 лет можно войти через логин и пароль, выданные в школе.

2. Указанное информационное окно предназначено для входа следующих пользователей:
 - Родители;
 - Обучающиеся;
 - Сотрудники;

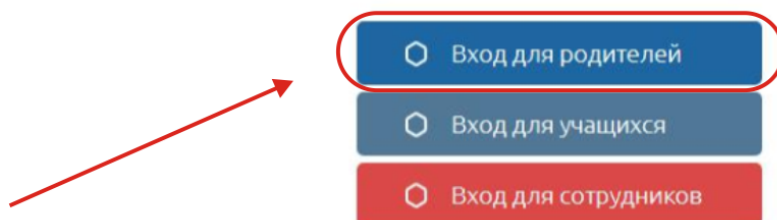
3. Для входа в «Сетевой Город. Образование» обучающимся до 14 лет необходимо ввести в следующей ссылке ранее выданные логины пароли:

Ученикам до 14 лет можно войти через логин и пароль, выданные в школе.

Для входа в систему «Сетевой Город. Образование» необходимо нажать ссылку, которая соответствует вашей роли в системе. Например, для входа в систему под учетной записью родителя нажмите ссылку «Вход для родителей»:



Войти в ГИС «Образование Ульяновской области»



Для входа необходима подтвержденная учетная запись госуслуг.
Ее можно оформить в ближайшем центре обслуживания пользователей.

Ученикам до 14 лет можно войти через логин и пароль, выданные в школе.

Шаг 1. Регистрация на <https://www.gosuslugi.ru> (Госуслуги) с получением подтвержденной учетной записи Единая система идентификации и аутентификации (ЕСИА).

Упрощенная учетная запись ЕСИА

В случае, если пользователь не зарегистрирован на сайте <https://www.gosuslugi.ru>, то необходимо пройти процедуру регистрации на указанном сайте госуслуг.

Для этого необходимо заполнить следующее:

Фамилия

Имя

Мобильный телефон

Электронная почта.

gosuslugi
Доступ в сервисам
электронного правительства

Регистрация

Фамилия

Имя

Мобильный телефон

Или электронная почта

Нажимая на кнопку «Зарегистрироваться», вы соглашаетесь с [Условиями использования](#) и [Политикой конфиденциальности](#)

Зарегистрироваться

На следующем шаге нажать «**Зарегистрироваться**», а затем подтвердить номер мобильного телефона или электронную почту:

Регистрация

Подтверждение номера телефона

Имя: [Имя], +7 [номер телефона]
[Изменить данные](#)

На ваш мобильный телефон отправлен код подтверждения, введите его ниже, чтобы закончить регистрацию.

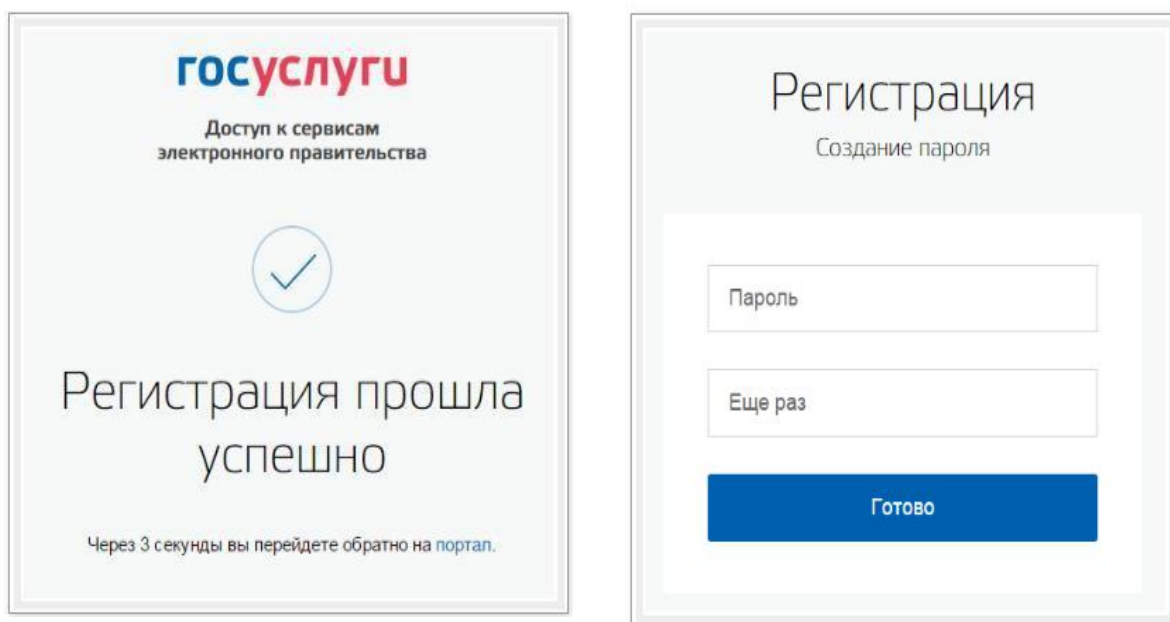
Код

Продолжить

Код действителен еще 186 секунд

Если вы указали **номер мобильного**, на следующей странице в поле «Код» введите комбинацию из цифр, высланных вам в виде SMS-сообщения. Затем нажимаем кнопку «Продолжить». Если код указан корректно и система подтвердила номер телефона, на следующей странице необходимо придумать пароль и ввести его два раза. Будьте внимательны, данный пароль будет использоваться для входа в личный кабинет, поэтому не рекомендуется использовать простые комбинации цифр или букв.

Если при регистрации вы указали **адрес электронной почты** вместо номера мобильного телефона, вам потребуется перейти по ссылке из письма, высланного системой на электронный ящик. Затем так же задать пароль для входа.



Таким образом, регистрация **упрощенной учетной записи** завершена. Теперь вы можете пользоваться *ограниченным* количеством государственных услуг, подтверждение личности для которых не требуется, а также получать услуги справочно-информационного характера. Для того, чтобы вы смогли полноценно пользоваться порталом, вам нужно заполнить личную информацию и подтвердить личность, тем самым повысив уровень аккаунта.

Стандартная учетная запись ЕСИА

После уведомления об успешно завершённой регистрации, система перенаправит вас на форму заполнения личных данных. Она включает в себя

паспортные данные и номер СНИЛС. После ввода личных данных и их проверки уровень учетной записи повысится до стандартной и вы будете иметь больше возможностей на портале.

← Основная информация

Указав данные этих документов, вы получаете доступ к расширенному списку сервисов и услуг. Кроме того вам никогда больше не потребуется вводить эти данные на нашем портале.

Редактирование данных

Фамилия: [Иванов]

Имя: [Сергей]

Отчество: [Сергеевич]

Нет отчества

Пол: Мужской ▼

Дата рождения: [19.09.1985]

Место рождения: [г. Иваново Ивановской обл.]

Гражданство: Россия ▼

Документ, удостоверяющий личность: Паспорт гражданина Российской Федерации ▼

Серия и номер: [50 00 00000]

Кем выдан: [Управление МВД России по Ивановской области в Иваново]

Дата выдачи: [19.09.2010]

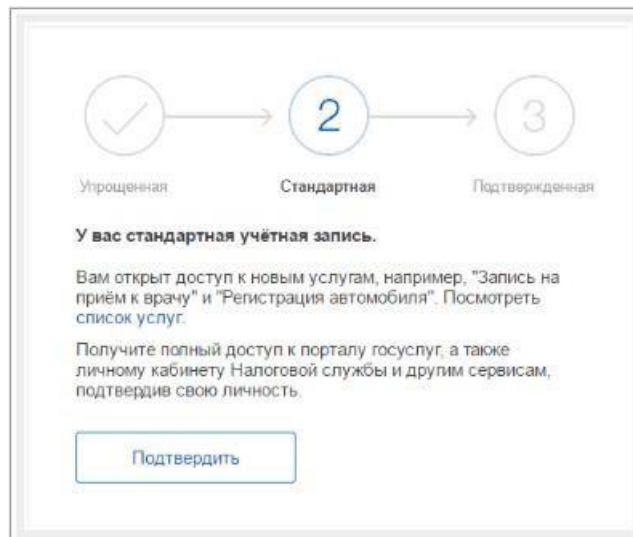
Код подразделения: [000000]

СНИЛС: [000 000 000 000]

Отмена Сохранить

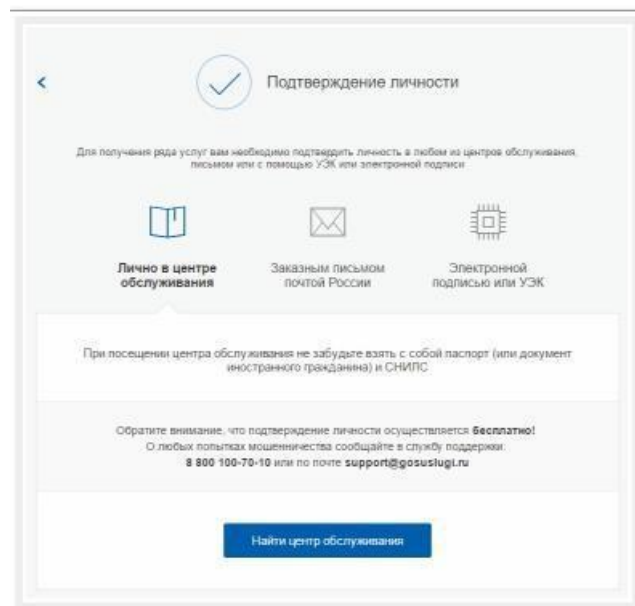
Подтвержденная запись ЕСИА для входа в «Сетевой Город. Образование».

Для того, чтобы полноценно пользоваться государственными услугами необходимо иметь **подтвержденную учетную запись**. Эта процедура предусматривает ввод на сайте вашего персонального кода подтверждения, полученного лично одним из доступных способов. Найдите кнопку **«Подтвердить»** на странице личных данных и перейдите по ней.



Шаг 2. Подтверждение личности следующими доступными способами

1. Личное обращение в Центр обслуживания пользователей (Срок ожидания – не более 10 минут). Этот способ предполагает посещение специализированного центра обслуживания, каковым может являться отделение Почты России и т.д. Подтвердить личность таким способом вы можете в любой момент и без ожидания, просто посетив любой из списка предложенных на сайте центров. Вам потребуется предъявить документ, который был указан на этапе ввода личных данных (паспорт гражданина Российской Федерации или иной) и СНИЛС.



Найти ближайшие центры подтверждения личности можно перейдя по ссылке «Найти центр обслуживания». Точками на карте обозначены такие центры. Нажмите на них для получения информации о режиме работе каждого из центров.

Скриншот сайта gosuslugi.ru, отображающий результаты поиска центров обслуживания пользователей в Ульяновске. В строке поиска введено «Россия, Ульяновск». В фильтрах выбраны услуги: «Подтверждение личности», «Восстановление доступа», «Регистрация учетной записи» и «Удаление учетной записи». В таблице результатов представлены следующие центры:

Центры обслуживания	Услуги	Часы работы	Расстояние от вас	Дополнительная информация
Клиентский центр в ОПС 433310 ПАО «ПОЧТА БАНК» 433310, Ульяновская область, Ульяновский район, Ишеевка рабочий поселок, Текстильщиков улица, д. 3А/2 +7 (800) 550-07-70	<ul style="list-style-type: none"> Регистрация учетной записи Подтверждение личности 	пн-пт: 09.00-18.00, сб-вс: вых, обед 13.00-14.00	≈ 22 км	при себе иметь паспорт и СНИЛС
Центр предоставления государственных и муниципальных услуг (центральный округ) отдел по работе с физическими и юридическими лицами (Ульяновский район) ОКУ «ПРАВИТЕЛЬСТВО ДЛЯ ГРАЖДАН» 433310, Ульяновская обл, Ульяновский р-н, рп Ишеевка, д. 32 (84254) 2-11-24	<ul style="list-style-type: none"> Восстановление доступа Регистрация учетной записи Удаление учетной записи Подтверждение личности 	Пн, Ср, Пт, Сб с 8.00 до 18.00; Вт с 8.00 до 20.00; Чт с 9.00 до 20.00; воскресенье - выходной	≈ 22 км	
МО МВД России «Ульяновский» УМВД РОССИИ ПО УЛЬЯНОВСКОЙ ОБЛАСТИ 433310, Ульяновская обл, Ульяновский р-н, рп	<ul style="list-style-type: none"> Восстановление доступа Регистрация учетной записи Удаление учетной записи 	пн-пт 8.30 – 18.00	≈ 22 км	

2. «Мини-МФЦ» в приёмной директора школы. С собой нужны паспорт и СНИЛС. График приёма: понедельник 9.00 - 18.00 (перерыв с 12.00 до 13.00), суббота 9.00 - 13.00.

3. Офисы МФЦ «Мои документы» (Срок ожидания – не более 10 минут). Зайдите в удобный для вас офис, подтверждение займет не более 10 минут. Если вы еще не регистрировались, то зарегистрируют на месте и сразу подтвердят учетную запись.

Офисы работают допоздна, в большинстве регионов еще и по субботам.

4. Через Почту России (срок ожидания 2 недели). В этом случае письмо с кодом подтверждения личности будет выслано на указанный вами почтовый адрес. Пример такого письма и его содержимого вы можете видеть ниже. Код высылается заказным письмом, то есть в почтовый ящик вам придет извещение на его получение в отделении Почты России. Там будет необходимо предъявить документ, удостоверяющий личность, и извещение. Среднее время доставки письма составляет около 2-х недель с момента отправки.

Введите адрес, на который должно быть доставлено письмо и нажмите кнопку «Заказать».

The screenshot displays a web interface for ordering a letter. At the top, a flow diagram shows three stages: 'Упрощенная' (Simplified), 'Стандартная' (Standard), and 'Подтвержденная' (Confirmed), each with a checkmark icon. Below this, the text reads 'Введите код подтверждения' (Enter confirmation code). A message states: 'Вам направлено почтовое отправление, содержащее код подтверждения личности. Адрес доставки: [redacted]'. It also provides a link to 'Узнать состояние доставки с помощью сервиса Почты России (почтовый идентификатор письма — [redacted])'. A search input field is followed by a blue 'Проверить' (Check) button. Below the input field, it says: 'Или обратитесь лично в один из специализированных центров обслуживания для мгновенного подтверждения своих данных'. Further down, it lists alternative methods: 'Вы можете воспользоваться другими способами подтверждения личности: Лично в центре обслуживания, Заказным письмом почтой России, Электронной подписью или УЭК'. At the bottom, there are three buttons: 'Найти' (Find), 'Заказать' (Order), and 'Подтвердить' (Confirm). A note at the very bottom states: 'Вы можете повторно заказать письмо через 30 дней'.

После получения кода данным способом, вам нужно ввести его в специальное поле на главной странице персональных данных своего личного кабинета. Через некоторое время (обычно на следующие сутки) после отправки письма с кодом, для вас будет доступна бесплатная услуга проверки пути его следования на сайте Почты России (трекинг).

Шаг 3. Вход в «Сетевой Город. Образование»

<https://sgo.cit73.ru/> с помощью учетной записи Единая система идентификации и аутентификации (ЕСИА)

После авторизации, в случае, если ваша учетная запись является подтвержденной и в «Сетевой Город. Образование» введена необходимая информация о вас, осуществиться вход в систему и произойдет автоматическая привязка вашей учетной записи ЕСИА к учетной записи «Сетевой Город. Образование».

В случае, если ваша учетная запись ЕСИА упрощенная или стандартная, то после авторизации в окне госуслуг, система предложит ввести дополнительно ваш логин/пароль, выданные вам ранее в вашей образовательной организации.

Нажмите кнопку «Продолжить».

← Вход с учетной записью портала гос. услуг

С выбранной учётной записью портала гос. услуг не связан ни один пользователь системы

Для выполнения привязки учетной записи пользователя системы "Сетевой Город. Образование" нажмите кнопку "Продолжить".

Выход **Продолжить**

После ввода логина/пароля, произойдет автоматическая привязка вашей учетной записи ЕСИА к учетной записи «Сетевой Город. Образование».

ИРТЕХ

Сетевой Город. Образование

Образовательная организация | Управление образования

Регион
Ульяновская обл

Муниципальный район
Все

Город/село
Ульяновск

Тип ОО
Дошкольное образование

Образовательная организация
МБДОУ № 226 "Капитошка"

Пользователь

Пароль

Восстановить пароль
Вход с учетной записью портала Госуслуг

Войти

Примечание: в случае, если у Вас имеется учетная запись более чем в одной образовательной организации, то для корректной работы входа через учетную запись ЕСИА необходимо, чтобы во всех образовательных организациях Ваши данные были заполнены в точном соответствии с данными в личном кабинете ЕСИА. Тогда при входе через ЕСИА будет предложен выбор, в какую именно организацию следует войти.